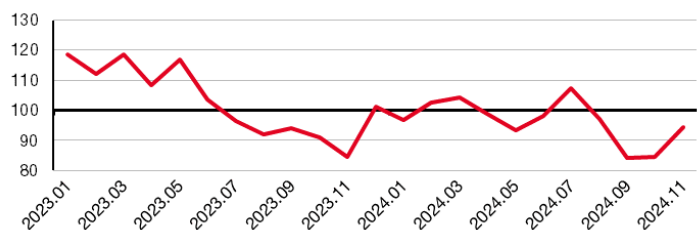


Enquête mensuelle de conjoncture dans l'industrie manufacturière — novembre 2024

Le climat des affaires progresse et se rapproche de sa moyenne

1. Indicateur synthétique normalisé du climat des affaires



Source : IMSEE

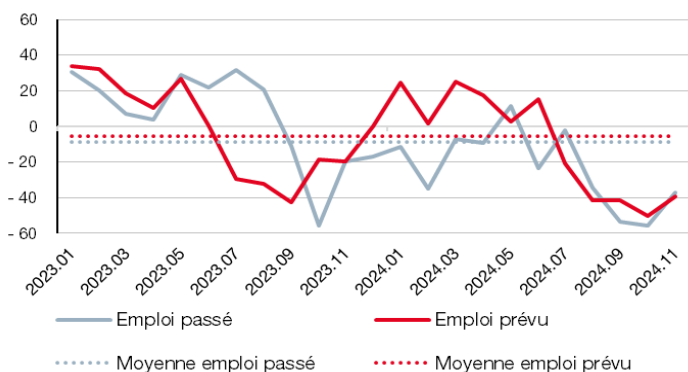
2. Indicateur du climat des affaires et soldes d'opinion (en %)

	Moyenne depuis jan. 2023	2024			
		Août	Sept	Oct	Nov
Climat des affaires	100	97	84	85	95
Production passée	-24	-53	-74	-66	-66
Production prévue	-32	-23	-74	-78	-82
Carnets de commandes	-49	-63	-66	-71	-70
Stocks	2	8	-42	-39	62
Prix passés	-6	3	-65	1	4
Prix prévus	-8	10	-46	8	5
Emploi passé	-9	-34	-53	-56	-37
Emploi prévu	-6	-41	-41	-50	-39
Situation de trésorerie	20	-3	44	47	47
Incertitude économique	5	10	11	15	19

Note de lecture : concernant l'évolution de la production passée des trois derniers mois, considérant une base de 100 répondants avec chacun un poids unitaire:
 - en moyenne depuis janvier 2023, les chefs d'entreprises dans l'industrie ayant répondu "en baisse" sont 24 de plus que ceux ayant répondu "en hausse" ;
 - en novembre 2024, les chefs d'entreprises dans l'industrie ayant répondu "en baisse" sont 66 de plus que ceux ayant répondu "en hausse".

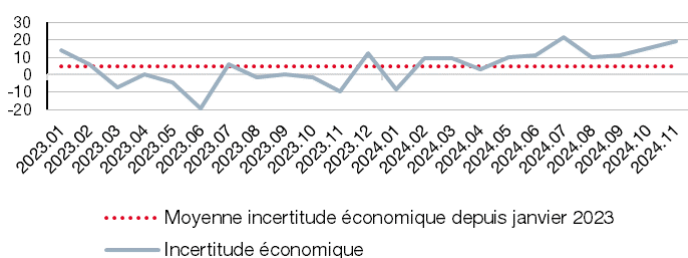
Source : IMSEE

3. Emploi passé et prévu



Note : Moyennes calculées depuis janvier 2023.
 Unité : Soldes d'opinion
 Source : IMSEE

4. Incertitude économique



Unité : Soldes d'opinion
 Source : IMSEE

Selon les chefs d'entreprises interrogés, le climat des affaires progresse et se rapproche de sa moyenne en novembre dans l'industrie.

L'indicateur synthétique gagne 10 points pour atteindre 95. Ce rebond est principalement attribué à la très forte croissance du niveau des stocks. Cette évolution positive est contrebalancée par la baisse des perspectives de production prévue, tandis que la production passée et les carnets de commandes sont stables.

Le solde d'opinion concernant l'évolution de la **production passée** des trois derniers mois reste inchangé, tandis que celui de la perspective de **production prévue** s'affaiblit. Tous deux demeurent largement inférieurs à leurs moyennes.

Le niveau des **carnets de commandes** se stabilise, mais reste en deçà de sa normale.

Les **stocks** de produits finis affichent une importante progression et passent au-delà de leur tendance.

Les **prix passés** augmentent, tandis que les **prix prévus** sont orientés à la baisse. Ils sont une fois de plus au-dessus de leurs moyennes de long terme.

Les soldes de l'**emploi passé** et de l'**emploi prévu** des effectifs dans l'industrie croissent. Néanmoins, ils sont encore nettement en deçà de leurs normales respectives.

La **situation de trésorerie** est identique à celle d'octobre et surpasse toujours sa moyenne historique.

Enfin, l'**incertitude économique** ressentie par les chefs d'entreprise dans l'industrie est en hausse et se maintient à un niveau supérieur à sa tendance.

Solde d'opinion : écart entre le pourcentage pondéré de réponses « en hausse » et le pourcentage pondéré de réponses « en baisse ».
Méthodologie de l'enquête mensuelle de conjoncture dans l'industrie : disponible sur imsee.mc

